



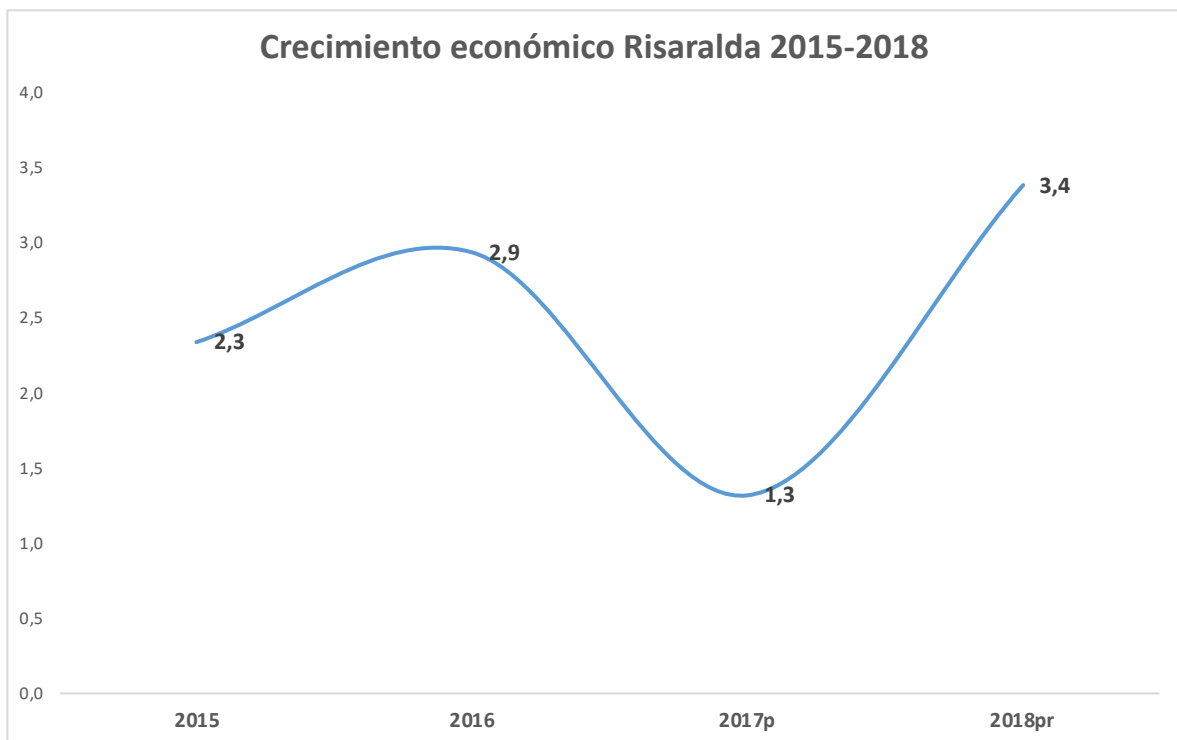
▶ BOLETÍN
SOCIOECONÓMICO N° 5

▶ JUNIO
2019

1. CRECIMIENTO ECONÓMICO

De acuerdo a las cifras publicadas por el Dane sobre el PIB departamental del 2018, Risaralda muestra un avance significativo en la generación de valor agregado durante tal vigencia al registrar **13,6 billones de pesos** a precios constantes, lo que se traduce en una representación del 1,6 % en el PIB nacional que asciende a 853,9 billones de pesos. En el 2017, la participación de Risaralda en el PIB nacional permaneció igual (1,6%).

Gráfico 1. Crecimiento económico Risaralda 2015-2018

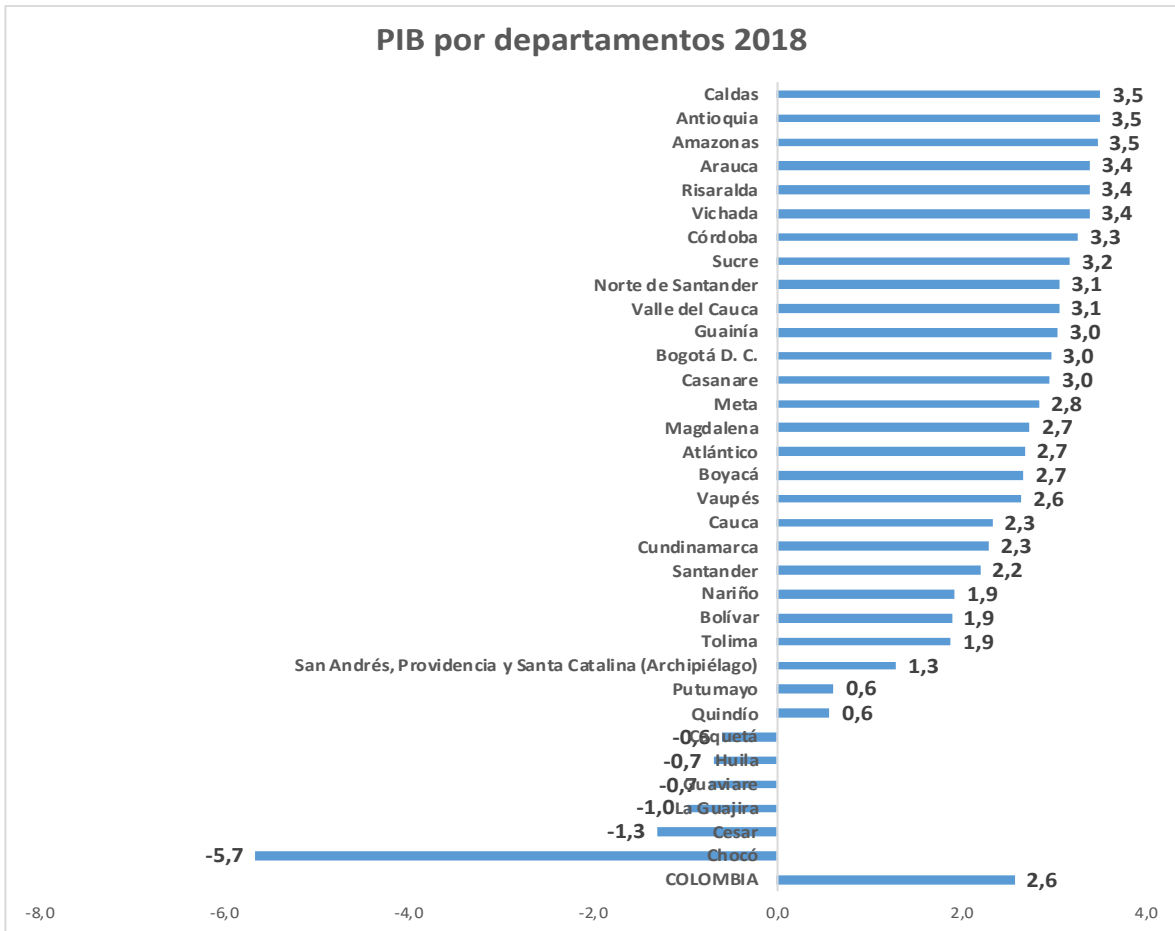


Fuente: Datos Dane, elaboración propia.

Por departamentos, con un **crecimiento de 3,4 %** Risaralda se ubica en el quinto puesto entre los territorios con mayor tasa de crecimiento económico en el 2018, superado por Caldas, Antioquia, Amazonas y Arauca. No obstante, la diferencia en los crecimientos de los departamentos que lideran la lista es tan solo de unas cuantas décimas. Los departamentos del Valle del Cauca, Antioquia y Bogotá mueven el 50

% del PIB nacional, representando una importancia económica significativa en la generación de valor agregado del país.

Gráfico 2. PIB por departamentos - 2018



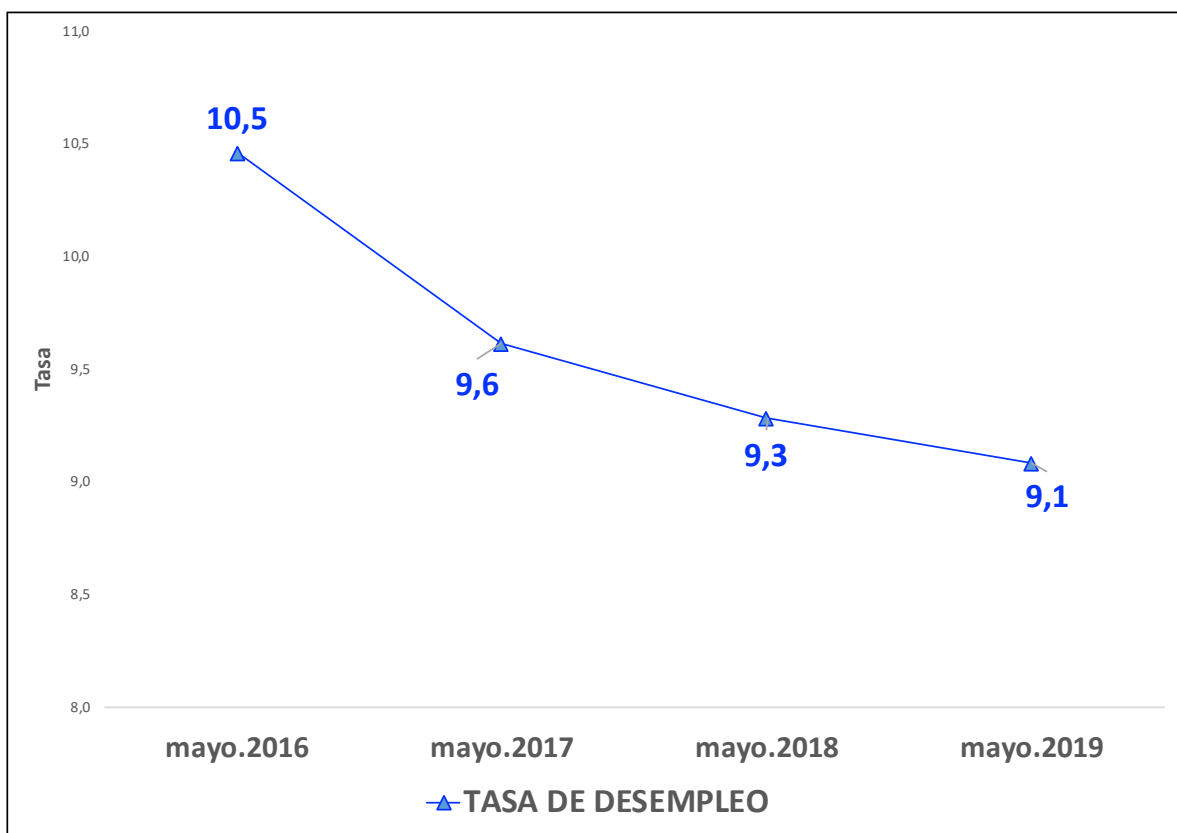
Fuente: Datos Dane, elaboración propia.

Las actividades económicas que más aportaron a la generación de valor agregado de Risaralda durante el 2018 fueron comercio al por mayor y al por menor (2.680 millones de pesos), administración pública y defensa (2.198 millones de pesos) y las industrias manufactureras (1.509 millones de pesos). Estas tres actividades representan el 49 % del PIB risaraldense. Es de destacar el crecimiento de la construcción que avanzó un 12,6 % en el 2018 con respecto al 2017 y el de actividades profesionales, científicas y técnicas que avanzó un 6,3 %

2. MERCADO LABORAL

La tasa de desempleo en Pereira y su área metropolitana logra ubicarse en 9,1 % en mayo de 2019, logrando descender 0,2 puntos porcentuales con respecto al mismo mes del 2018 cuando se ubicaba en 9,3 %. La evolución de la tasa de desempleo desde el 2015 es satisfactoria pues en este año se ubicaba en 10,5 % logrando reducirse a un dígito en la actualidad. Esta reducción del desempleo tiene que ver con una menor tasa global de participación, es decir, la parte de la población que se encuentra buscando trabajo. Esta tasa pasa de 66,5 % en mayo de 2018 a 63,7 % en el mismo mes del presente año. La cantidad de ocupados se ubica en 306 mil durante el mes de análisis.

Gráfico 3. Evolución tasa de desempleo mayo 2016-2018.



Fuente: Datos Dane, elaboración propia.

▶ **Sigifredo Salazar Osorio**
Gobernador de Risaralda

▶ **Diana Yaneth Osorio Bernal**
Secretaria de Desarrollo Económico y
Competitividad

▶ **Michael Pérez Holguín**
Investigación Socioeconómica

SECRETARÍA DE DESARROLLO ECONÓMICO Y
COMPETITIVIDAD DE RISARALDA