

# Tejido Empresarial del Sector Metalmeccánica en Pereira

## Contenido

Sector Metalmecánica en Pereira .....	3
Clasificación Por Tamaño de las Empresas del Sector Metalmecánica .....	3
Clasificación Por Edad de las Empresas del Sector Metalmecánica .....	4
Clasificación Por Tamaño y Edad de las Empresas del Sector Metalmecánica .....	5
Empleos Generados Por el Sector de Metalmecánica .....	5
Ubicación en Pereira de las Empresas del Sector Metalmecánica .....	6
Calificación de Brechas para el Departamento Sector Metalmecánica .....	7

## Sector Metalmecánica en Pereira

Los siguientes cálculos se realizan con información de las empresas matriculadas en la Cámara de Comercio de Pereira con corte al 31 de marzo de 2023. Se considera únicamente su actividad principal según la clasificación del código CIIU. De las 21.640 empresas matriculadas a la fecha de corte la representación de las empresas del sector metalmecánica es de 4.0% equivalente a 863 empresas de dicho sector.

La siguiente tabla (Tabla 1) contiene la clasificación por *clases* del código CIIU más representativas para el sector agroindustria, siendo la *clase 4520, Mantenimiento y reparación de vehículos automotores*, la más representativa con el 48.1% lo que equivale a 415 empresas del sector.

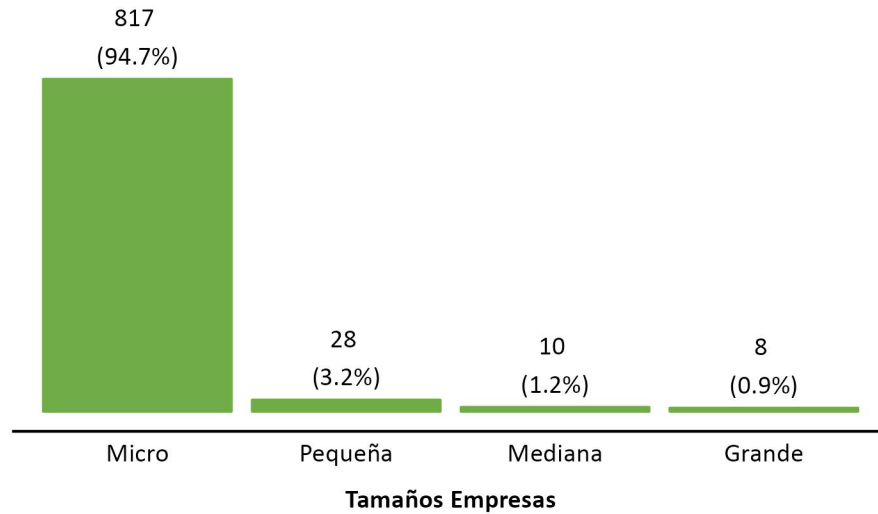
Tabla 1. Clases más Representativas del Código CIIU para el Sector Metalmecánica

Clase	Descripción de la Clase	Total	Participación
4520	Mantenimiento y reparación de vehículos automotores	415	48.1%
3312	Mantenimiento y reparación especializado de maquinaria y equipo	90	10.4%
2511	Fabricación de productos metálicos para uso estructural	88	10.2%
4542	Mantenimiento y reparación de motocicletas y de sus partes y piezas	76	8.8%
2599	Fabricación de otros productos elaborados de metal n.c.p.	22	2.5%

## Clasificación Por Tamaño de las Empresas del Sector Metalmecánica

De la clasificación por tamaños el 94.7% de las empresas del sector metalmecánica pertenecen a la categoría *micro-empresas* equivalente a 817 empresas. En la siguiente categoría con el 3.2% que pertenecen a *pequeña-empresa* equivalente a 28 empresas. Continúa con el 1.2% que pertenecen a la categoría *mediana-empresa* equivalente a 10 empresas. Y finaliza con el 0.9% que pertenecen a la categoría *grande-empresa* equivalente a 8 empresas del sector (véase Figura 1). El comportamiento, en cuestión de representatividad (fracción) para cada categoría de tamaño del sector metalmecánica, es similar al comportamiento del total de empresas matriculadas en el municipio de Pereira; siendo el tamaño *micro* el más representativo, seguido por *pequeña* y *mediana* empresa, y finaliza con *grande* como el menos representativo en cantidad de empresas.

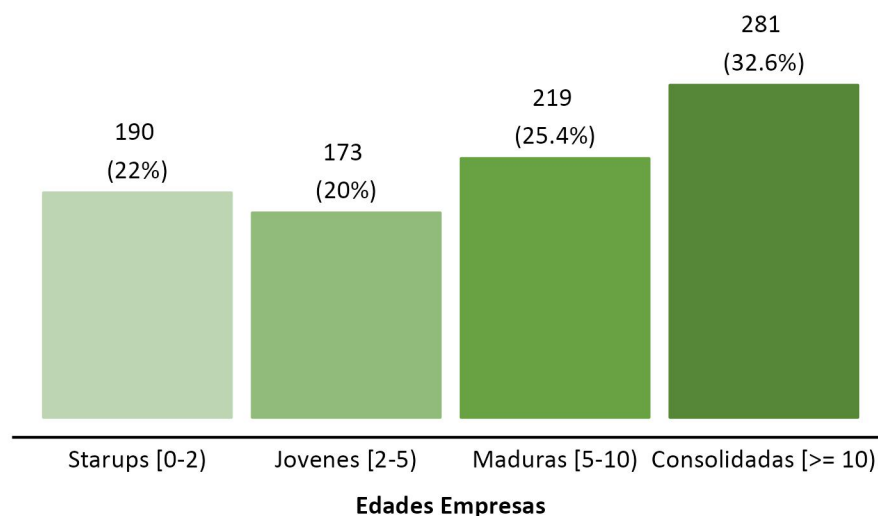
Figura 1. Cantidad de Empresas por Tamaño del sector Metalmeccánica



### Clasificación Por Edad de las Empresas del Sector Metalmeccánica

De la clasificación por edades el 22.0% de las empresas del sector Metalmeccánica que pertenecen a la categoría *starups* (hasta 2 años) equivalente a 190 empresas. Seguido del 20.0% que pertenecen a la categoría *jóvenes* (de 2 a 5 años) equivalente a 173 empresas. Continúa con el 25.4% que pertenecen a la categoría *maduras* (de 5 a 10 años) equivalente a 219 empresas. Y finaliza con el 32.6% que pertenecen a la categoría *consolidadas* (mayor o igual a 10 años) equivalente a 281 empresas (véase Figura 2).

Figura 2. Cantidad de Empresas por Edad del Sector Metalmeccánica



## Clasificación Por Tamaño y Edad de las Empresas del Sector Metalmecánica

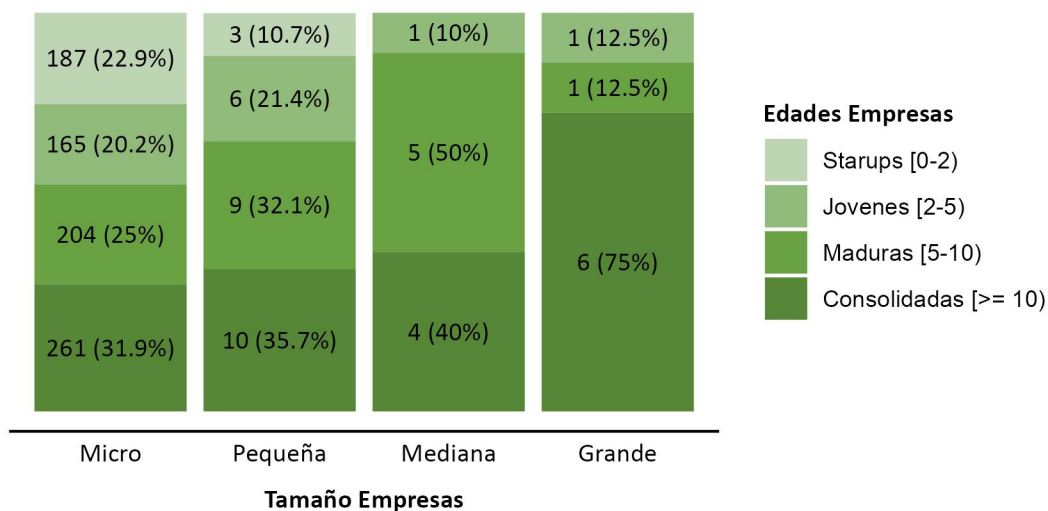
Del 100% de *micro-empresa* del sector metalmecánica el 22.9% son *starups* con 187 empresas, el 20.2% son *jóvenes* con 165 empresas, el 25.0% son *maduras* con 204 empresas, y el 31.9% son *consolidadas* con 261 empresas. Para un total de 817 *micro-empresas*.

Del 100% de *pequeña-empresa* del sector metalmecánica el 10.7% son *starups* con 3 empresas, el 21.4% son *jóvenes* con 6 empresas, el 32.1% son *maduras* con 9 empresas, y el 35.7% son *consolidadas* con 10 empresas. Para un total de 28 *pequeña-empresas*.

Del 100% de *mediana-empresa* del sector metalmecánica el 10.0% son *jóvenes* con 1 empresa, el 50.0% son *maduras* con 5 empresas, y el 40.0% son *consolidadas* con 4 empresas. Para un total de 10 *mediana-empresas*.

Y del 100% de *grande-empresa* del sector metalmecánica el 12.5% son *jóvenes* con 1 empresa, el 12.5% son *maduras* con 1 empresa, y el 75.0% son *consolidadas* con 6 empresas. Para un total de 8 *grande-empresas* (véase Figura 3).

Figura 3. Cantidad de Empresas por Tamaño y Edad del Sector Metalmecánica



## Empleos Generados Por el Sector de Metalmecánica

En términos de empleos generados, en el sector de metalmecánica hay 15.959 empleados que representa para el primer trimestre de 2023 el 5.43% del total de ocupados de Pereira y su Área Metropolitana que equivalen a 294.049 ocupados de

acuerdo con los reportes entregados por el departamento Administrativo Nacional de Estadística – DANE. Con respecto al primer trimestre de 2022 la variación fue positiva equivalente a 3.640 nuevos empleos generados en el sector (véase Tabla 2).

Tabla 2. Empleos en el Área Metropolitana Generados por el Sector de Metalmecánica

Sector	2022-I	2023-I	Variación
Metalmecánica	12.319	15.959	3.640

La siguiente tabla (Tabla 3) contiene los empleos generados por las *clases* del código CIIU que pertenecen al sector metalmecánica (las más representativas). Siendo *Mantenimiento y reparación de vehículos automotores* la que más empleos genera con 4.626 ocupados para el primer trimestre de 2023, y una variación negativa de -141 empleos generados respecto al primer trimestre de 2022.

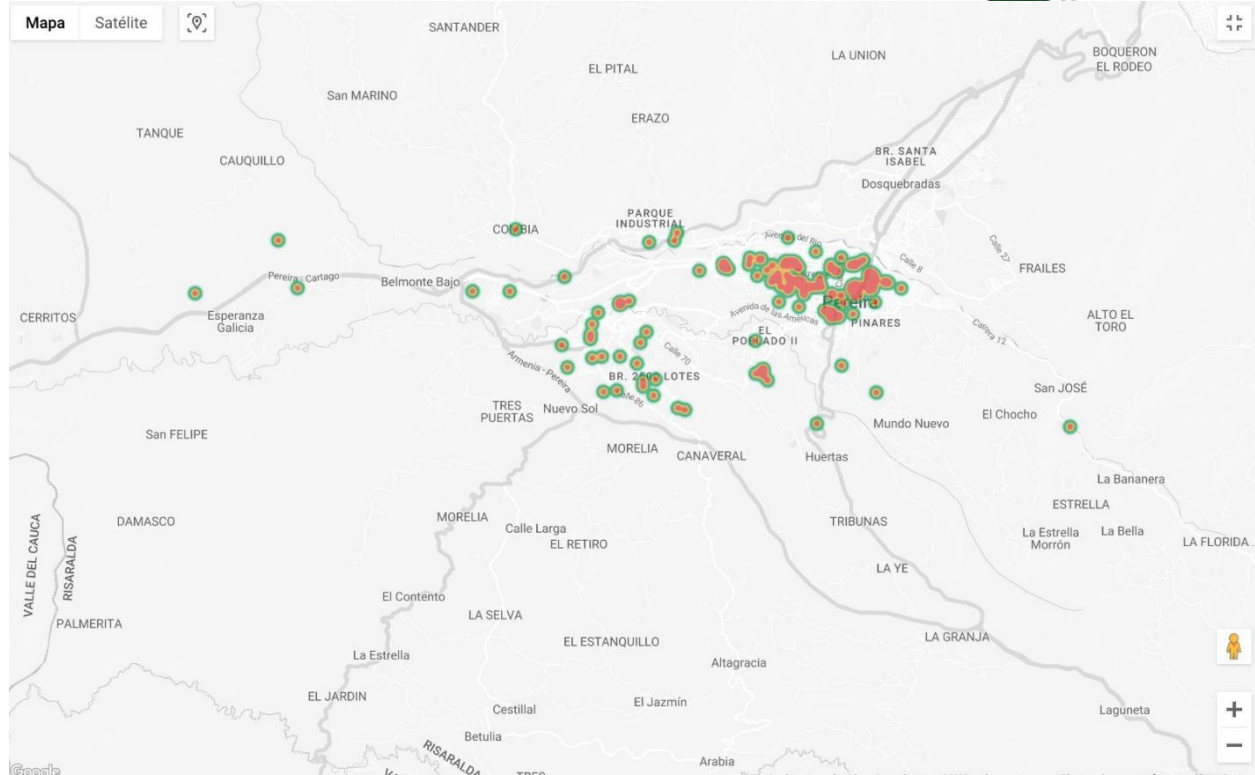
Tabla 3 Empleos en el Área Metropolitana Generados Según Código CIIU del Sector de Metalmecánica

CIIU	Descripción	2022-I	2023-I	Variación
4520	Mantenimiento y reparación de vehículos automotores	4.767	4.626	-141
4542	Mantenimiento y reparación de motocicletas y de sus partes y piezas	1.226	2.048	822
2511	Fabricación de productos metálicos para uso estructural	1.860	1.962	102
2229	Fabricación de artículos de plástico n.c.p.	1.025	1.679	654
3312	Mantenimiento y reparación especializado de maquinaria y equipo	106	778	672
2920	Fabricación de carrocerías para vehículos automotores fabricación de remolques y semirremolques	406	727	321
3091	Fabricación de motocicletas	290	699	409
2711	Fabricación de motores, generadores y transformadores eléctricos.	367	472	106

### Ubicación en Pereira de las Empresas del Sector Metalmecánica

La mayor concentración de empresas del sector metalmecánica se encuentra en la zona centro del municipio, y otra parte considerable hacia la comuna Cuba, Olímpica, San Joaquín (véase Figura 4).

Figura 4 Georreferenciación de las Empresas de Metalmecánica



Fuente: elaborado por el portal web Pereira Cómo Vamos

### Calificación de Brechas para el Departamento Sector Metalmeccánica

Según la mesa sectorial del 29 de junio de 2023 se realizó la valoración de brechas de acuerdo a los parámetros definidos en la matriz IGO, en el marco de la metodología del DNP de cierre de brechas, con una escala de 0 a 5 y teniendo en cuenta los siguientes criterios de valoración en Importancia: pertinencia de la brecha frente al futuro del sector, y gobernabilidad: es el control o dominio que los actores del departamento pueden tener sobre la gestión de la brecha y el planteamiento de acciones que permitan su cierre (véase Figura 8).

Figura 8. Matriz de Calificación Sector Metalmecánica

